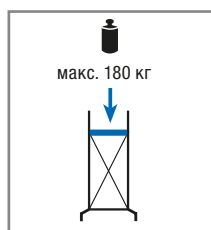


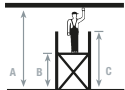
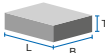
RollTec®

Алюминиевые монтажные подмости

Легко перемещаемые и собираемые без инструмента алюминиевые монтажные подмости для внутренних работ.

- + Легкие, компактные с тормозными роликами
- + Состоит из 5 частей - быстрая сборка и без инструментов
- + Помост выдерживает нагрузку до 180 кг
- + Сертификация TÜV
- + Небольшие размеры дают возможность прохода через дверные проемы
- + Может также использоваться на выступах и ступенях
- + Идеально подходит для работы внутри помещений



	A ≈	2,90
	B ≈	0,90
	C ≈	1,80
Длина помоста м		1,50
Ширина помоста м		0,65
Спецификация	№ арт.	710307
Ролик Ø 125 мм	714107	4
Помост 1,50 x 0,60 м	711304	1
Вертикальная рама 1,75 x 0,65 м	715050	2
Диагональная перекладина 1,89 м	712707	1
Горизонтальная перекладина 1,59 м	712806	1
Площадь установки м		1,60 x 0,75
Общий вес кг		24,0
	Длина (L) ≈ м	2,05
	Ширина (B) ≈ м	0,8
	Высота (T) ≈ м	0,14



Для безопасной сборки следуйте Инструкции по сборке и использованию