

Одномаршевая стационарная многомаршевые согласно DIN EN ISO 14122-4

с защитным ограждением, от 10 м высоты подъема, Длина лестницы макс. 6 м

Стандартная конфигурация

– все необходимые элементы включены –

Элементы системы безопасности

– Для внесения дополнений согласно определенным требованиям норм; вся информация находится на обозначенных страницах –

пример: высота 10,92 м

2
№ арт. 837028
стр. 47

1
№ арт. 835772
стр. 39

8
№ арт. 835420
стр. 47

9
№ арт. 835567
стр. 47

10
№ арт. 835437
стр. 47

13
№ арт. 835413
стр. 47

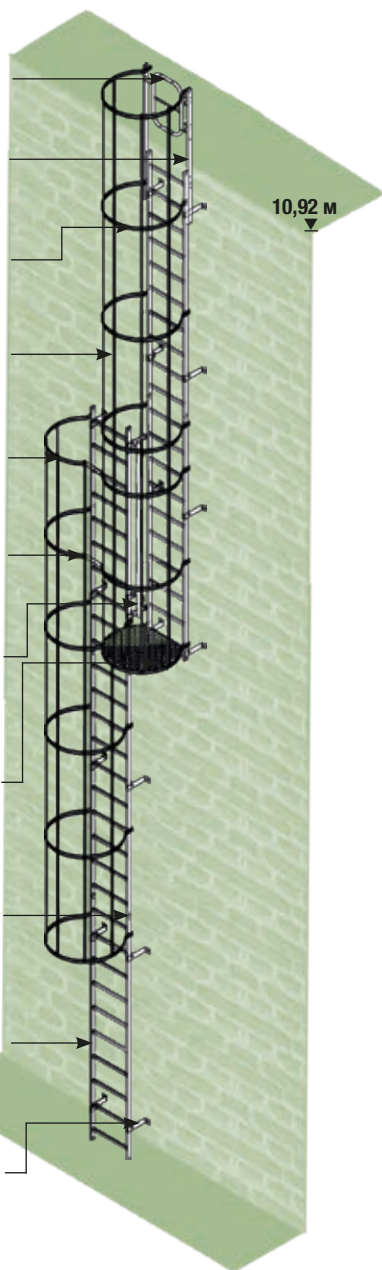
12
№ арт. 836366
стр. 47

11
№ арт. 835444
стр. 47

6
№ арт. 835529
стр. 38

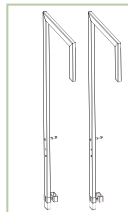
4
№ арт. 835543
стр. 38

7
№ арт. 835239
стр. 41



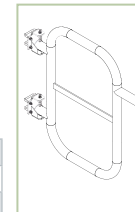
Поручни на выходе + Изогнутой формы

стр.	№ арт.
39	835314



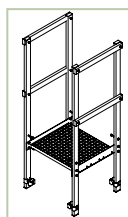
Блокировка прохода

стр.		№ арт.
47	normal	837028
47	с боку	837042



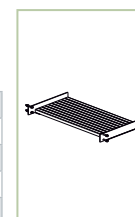
Переход

стр.	Длина мм	№ арт.
39	450	836304
39	750	836311
39	900	836328
39	1.300	836373



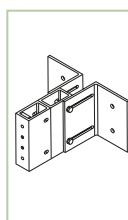
Выходная площадка

стр.	Длина мм	№ арт.
39	150	836267
39	200	836274
39	250	836281
39	300	836298



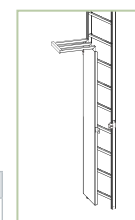
ISOmont System

стр.	Длина мм	№ арт.
45	150 – 206	835505
45	200 – 306	835512



Дверь блокирующая

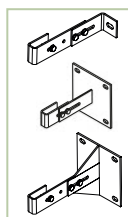
стр.	№ арт.
51	837578



Настенный кронштейн

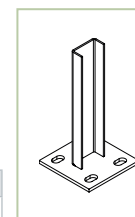
+ Различные виды

стр.	№ арт.
40 – 41	–



Опорная пята

стр.	№ арт.
39	835123



Поручни

стр.	Длина мм	№ арт.
39	400	835130
39	600	835147



Высота подъема м.	10,92	11,76	13,16	14,00	15,12	15,96	16,80	17,64	18,76
Длина лестницы вкл. поручни м.	12,02	12,86	14,26	15,10	16,22	17,06	17,90	18,74	19,86
Сталь оцинкованная	№ арт. 836601	836618	836625	836632	836649	836656	836663	836670	836687
1 Поручень для выхода	835772	2	2	2	2	2	2	2	2
2 Блокировка прохода	837028	1	1	1	1	1	1	1	1
3 Лестничная секция 1,96 м	835536	–	–	–	2	–	1	–	–
4 Лестничная секция 2,80 м	835543	5	4	3	3	5	4	6	7
5 Лестничная секция 3,64 м	835550	–	1	3	2	2	3	1	1
6 Соединитель лестницы	835529	6	6	6	8	8	8	10	10
7 Настенный кронштейн (Расстояние 200 мм)	835239	18	18	26	26	28	28	28	34
8 Дуга защитного ограждения, Ø 700 мм	835420	8	9	9	10	11	11	12	13
9 Планка защитного ограждения, 3.000 мм	835567	20	21	27	28	31	31	33	34
10 Дуга защитного ограждения ¾	835437	4	4	8	8	8	8	8	12
11 Площадка перехода	835444	1	1	2	2	2	2	2	3
12 Поручень в месте перехода	836366	1	1	2	2	2	2	2	3
13 Соединение двойной дуги ограждения	835413	2	2	4	4	4	4	4	6

Сталь

DIN 14122-4